

Art 32 SL Full-HD+ 100 DR+

Un aspect unique. Sur toutes les faces.

- TV LCD Loewe avec diagonale d'écran 80 cm et technologie haute résolution LCD Slim Full-HD 100Hz.
- TNT, DVB-C, DVB-S (en option) et réception HDTV intégrées.
- Design SlimLine élégant avec profondeur d'ébénisterie de 95 mm seulement.



Données techniques

Image:

- Affichage film cinéma 24p
- Angle de vue horizontal et vertical: 178° / 178°
- Capteur de contraste
- Commutation de format: 16 : 9, 4 : 3, Panorama, Cinema, Zoom
- Compatible TVHD
- Correction d'image verticalement
- Diagonale d'écran en cm: 80
- Format d'image: 16 : 9
- Fréquence d'image 100 Hz
- HD ready
- Image+ Active
- Luminance cd/m²: 500
- PIP (AV)/Full PIP/PIP
- Partage d'écran TV/télétexte [1]
- Rapport contraste dynamique: 10.000 : 1
- Rapport contraste statique: 1.300 : 1
- Résolution: 1.920 x 1.080
- Technologie LCD Slim Full-HD 100Hz
- Temps de réponse: 5 ms
- Traitement des signaux entièrement numérisé

Son:

- Effets sonores: Stereo, Panorama, 3D Surround
- Haut-parleurs deux voies
- Nombre de haut-parleurs: 4
- Puissance de sortie en watts (musique/sinus): 2x40/2x20
- Son stéréo bicanal
- Sound+ avec Bass reflex

Radio:

- Détection automatique des stations
- EPG [2]
- Fonction radio: avec DVB-C/DVB-S [3]

Commande:

- Affichage à l'écran (OSD) dans les langues: D-E-F-I-GB-NL-P-PL-CZ-DK-S-HU-FIN-N-SLN-TR-SK-RUS-GR
- Aide contextuelle
- Assist+
- Automatic Signal Switch (ASS)
- Automatic Volume Control (AVC) [4]
- Chaînes mémorisables (AV et radio incl.): 4.000
- DR+ / Capacité de mémoire 250 GB
- Digital Link
- Digital Link HD

- Digital Link Plus
- Electronic Program Guide (EPG): (analogique/numérique) [2]
- Guide d'utilisation électronique
- Index
- Indicateurs de chaînes
- Interrupteur secteur
- L-Link
- Listes de favoris: 6
- Mise en veille automatique
- MusicBox
- Mémoire télétexte: 2.000
- NextView-Link [2]
- Panneau de commande: 5 Touches
- PhotoViewer
- Programmation des chaînes entièrement automatique (ACP)
- Réglage du volume selon place de programme
- TV-Actuel [2]
- Timer vidéo
- Télécommande: Assist 1
- Télétexte: TOP-/FLOF-Videotext/Level 2.5
- Télétexte personnalisé avec accès direct aux favoris/signets
- Verrouillage enfants Plus

Réception:

- Norme de couleur: PAL, SECAM, NTSC, NTSC-V, PAL-V (60 Hz)
- Norme de réception: B/G, D/K, I, L, M, N
- Normes sonores: Son bicanal FM / AM, Nicam
- Système de décodage audio: MPEG
- Système de décodage vidéo: MPEG 2/MPEG 4
- Tuner: DVB-T, DVB-C; analogique: câble, antenne

Connectique:

- Antenne (analogique/numérique): 1
- Casque: 3,5 mm
- Common Interface (CI+): 1
- Entrée (YUV) composantes
- Entrée S-Vidéo
- Entrée Vidéo (cinch)
- Entrée audio (cinch)
- Entrée audio numérique (cinch)
- Fonction copie AV frontale --> péritel
- Fonction copie péritel <-> péritel
- HDMI, HDCP incl.: 3
- Péritel dont compatibles Component Vidéo: 1
- Péritel dont compatibles RGB: 1
- Péritel dont compatibles S-VHS/Hi8: 2

- Side AV Vidéo / S-VHS, Hi8
- Sortie audio numérique (cinch)
- Sortie audio réglée (cinch)
- Total prises péritel/scart: 2
- USB: 2
- VGA

Extensions fonctionelles en option:

- DVB-S 2 (Single-Tuner)
- DVB-S 2 (Twin-Tuner)
- MovieVision DR+
- RS 232 C/Commande moteur/IR Link

Accessoires:

- Adaptateur VESA: VESA A32
- Equipement de série: Table Stand 0-2,5° (incl. Orientation manuelle)
- Equipmentboard pour Floor Stand A 32-47
- Solutions d'installation: incl. Orientation manuelle: Floor Stand A 32, Floor Stand 4 / incl. Orientation motorisée: Floor Stand 5 MU SP [5]
- Support mural: WM 59, WM Flex 32 L [5]

Divers:

- Consommation annuelle en kWh: 175
- Consommation en mode veille en watts: 0,9
- Consommation à l'arrêt en watts: 0
- Normes de sécurité VDE (marque de contrôle)
- Poids (env.) en kg: 18,0
- Puissance nominale en watts selon EN 62087 (2009): 125
- Tension secteur: 220 - 240 V / 50/60 Hz

Sous réserve d'erreurs, de disponibilité et de modifications techniques.

- [1] Non disponible avec MPEG 4.
 [2] A condition que la chaîne émette les informations service/données NextView nécessaires.
 [3] DVB-S uniquement si DVB-S 2 (Tuner) intégré.
 [4] Fonction dépendante de la transmission des signaux de la chaîne.
 [5] Uniquement en association avec adaptateur approprié disponible séparément.

Numéro d'article	EAN	Coloris disponibles
68401T49	4011880104777	■ Chrome Argenté
68401U49	4011880119849	□ Blanc Laqué
68401W49	4011880106771	■ Noir Laqué

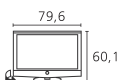
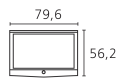
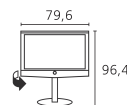


Table Stand
Profondeur TV: 9,5
Profondeur totale: 30,1



Solution murale
Profondeur TV: 9,5
Profondeur totale: 10,7
Wall Mount Flex 32 L
Profondeur totale: 64,6



Floor Stand A 32
Profondeur TV: 9,5
Profondeur totale: 50,0

LOEWE.