

Connect 32 Media Full-HD+ 100 DR+

L'ère du divertissement en réseau vous ouvre ses portes.

- TV LCD Loewe avec diagonale d'écran 80 cm et technologie haute résolution Full HD-100Hz.
- Radio Internet avec réception de plus de 8.000 stations dans le monde entier.
- Accès direct à tous les contenus multimédia au sein du réseau domestique. PhotoViewer et MusicBox via entrée USB.



Données techniques

Image:

- Affichage film cinéma 24p
- Angle de vue horizontal et vertical: 178°/178°
- Automatic Movie Detection (AMD)
- Capteur de contraste
- Commutation de format: 16 : 9, 4 : 3, Panorama, Cinema, Zoom
- Compatible TVHD
- Correction d'image verticalement
- Diagonale d'écran en cm: 80
- Downscaling/Upscaling
- Format d'image: 16 : 9
- Fréquence d'image 100 Hz
- HD ready
- Image+ Active
- Luminance cd/m²: 500
- PIP (AV)/Full PIP/PIP
- Partage d'écran TV/TV, TV/télétexte [1]
- Rapport contraste dynamique: 10.000 : 1
- Rapport contraste statique: 1.300 : 1
- Réglage de contraste selon la luminosité ambiante (OCP)
- Résolution: 1.920 x 1.080
- Technologie LCD Full HD
- Temps de réponse: 6 ms
- Traitement des signaux entièrement numérisé

Son:

- Effets sonores: Stereo, Panorama, 3D Surround
- Haut-parleurs deux voies
- Nombre de haut-parleurs: 4
- Puissance étages de sortie en watts: 2 x 20
- Son stéréo bicanal
- Sortie audio réglée
- Subwoofer Out
- Système son PRX

Radio:

- Détection automatique des stations
- EPG [2]
- Fonction radio: avec DVB-C/DVB-S [3]

Commande:

- Affichage à l'écran (OSD) dans les langues: D-E-I-F-NL-GB-P-PL-CZ-DK-S-HU-FIN-SLN-TR-SK-RS-GR
- Aide contextuelle
- Assist+
- Automatic Volume Control (AVC) [4]

- Chaînes mémorisables (AV et radio incl.): 4.000
- DR+ / Capacité de mémoire 250 GB
- Digital Link
- Digital Link HD
- Digital Link Plus
- Electronic Program Guide (EPG): (analogique/numérique) [2]
- Guide d'utilisation électronique
- Index
- Indicateurs de chaînes
- Interrupteur secteur
- L-Link
- Listes de favoris: 6
- Media-Network pour l'accès aux contenus multimédia au sein du réseau domestique
- Mise en veille automatique
- MusicBox
- Mémoire télétexte: 2.000
- NextView-Link [2]
- Panneau de commande: 5 Touches
- PhotoViewer
- Programmation des chaînes entièrement automatique (ACP)
- Réglage du volume selon place de programme
- TV-Actuel [2]
- Timer vidéo
- Télécommande: Assist 2
- Télétexte: TOP-/FLOF-Videotext/Level 2.5
- Télétexte personnalisé avec accès direct aux favoris/signets
- Verrouillage enfants

Réception:

- Norme de couleur: PAL, SECAM, NTSC, NTSC-V, PAL-V (60 Hz)
- Norme de réception: B/G, D/K, I, L, M, N
- Normes sonores: Son bicanal FM/AM, Nicam
- Système de décodage audio: MPEG
- Système de décodage vidéo: MPEG 2/MPEG 4
- Tuner: DVB-T, DVB-C; analogique: câble, antenne

Connectique:

- Antenne (analogique/numérique): 2x
- Antenne WiFi
- Casque: 3,5 mm
- Common Interface (CI+): 1
- Entrée (YUV) composantes
- Entrée S-Vidéo
- Entrée audio/vidéo/audio numérique (cinch)
- Fonction copie AV frontale --> péritel

- Fonction copie péritel <-> péritel
- HDMI, HDCP incl.: 2x
- Port Ethernet RJ45
- Péritel dont compatibles Component Video: 1
- Péritel dont compatibles RGB: 1
- Péritel dont compatibles S-VHS/Hi8: 2
- Side AV Vidéo / S-VHS, Hi8
- Sortie audio numérique (cinch)
- Sortie audio réglée (cinch)
- Total prises péritel/scart: 2
- USB: 2
- VGA

Extensions fonctionnelles en option:

- Commande moteur / RS 232 C/ IR-Link
- DVB-S 2 (Single-Tuner) / DVB-S 2 (Twin-Tuner)
- Dolby Digital / dts [5]
- MovieVision DR+

Accessoires:

- Adaptateur VESA: VESA C 32
- Equipement de série: Table Stand (avec orientation manuelle)
- Equipmentboard pour Floor Stand Trapeze
- Solutions d'installation: Floor Stand Trapeze (réglable en hauteur sur trois positions); orientation manuelle: Floor Stand 4; orientation motorisée: Floor Stand 4 MU
- Support mural: WM 56, Wall Mount Flex 32 L [6]

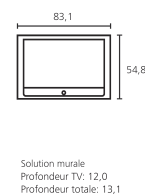
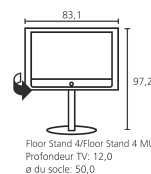
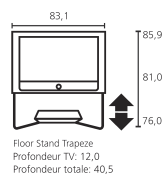
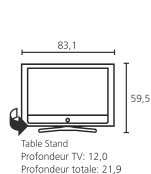
Divers:

- Consommation en mode veille en watts: 0,9
- Consommation à l'arrêt en watts: 0
- Normes de sécurité VDE (marque de contrôle)
- Poids (env.) en kg: 18,8
- Poids (net.) en kg: 18,0
- Puissance nominale en watts selon EN 62087 (2009): 130
- Tension secteur: 220 - 240 V / 50/60 Hz

Sous réserve d'erreurs, de disponibilité et de modifications techniques.

- [1] Non disponible avec MPEG 4.
- [2] A condition que la chaîne émette les informations service/données NextView nécessaires.
- [3] DVB-S uniquement si DVB-S 2 (Tuner) intégré.
- [4] Fonction dépendante de la transmission des signaux de la chaîne.
- [5] Dolby est une marque déposée de Dolby Laboratories Licensing Corporation.
- [6] Uniquement en association avec adaptateur approprié disponible séparément.

| Numéro d'article | EAN | Coloris disponibles |
|------------------|---------------|---------------------|
| 68417T31 | 4011880121637 | ■ Chrome Argenté |
| 68417U31 | 4011880121651 | □ Blanc Laqué |
| 68417W31 | 4011880121644 | ■ Noir Laqué |



LOEWE.